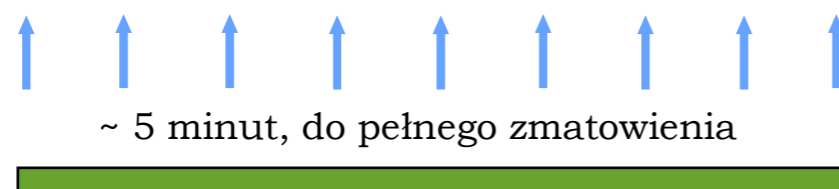


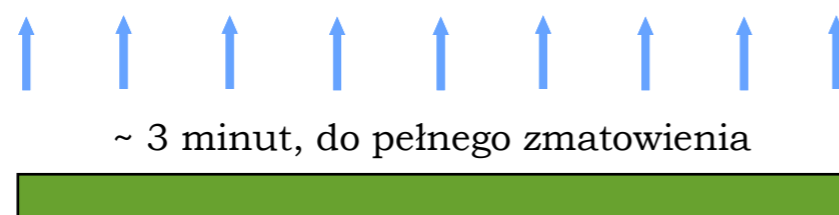
APLIKACJA BAZ WODOROZCIEŃCZALNYCH QUOSH

Zalecana konfiguracja pistoletu lakierniczego do aplikacji baz wodorozcieńczalnych **QUOSH**

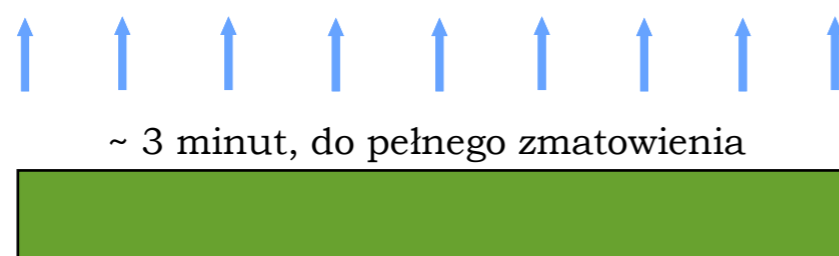
WALCOM Genesi HVLP z dyszą 1,4 mm,
ciśnienie rob. 2,5 atm., odległość pistoletu od elementu 15-20 cm



← **Warstwa 3** - cienka, tonująca



← **Warstwa 2** - 70% z pełnej wylanej



← **Warstwa 1** - pełna wylana do pokrycia

Uwaga:

*W przypadku słabego krycia należy powtórnie nanieść „**Warstwę 1**”. Jeśli ta operacja nie przyniesie pożądanego efektu, aplikację bazy należy poprzedzić aplikacją podkładu **IVAT Verso** w kolorze zgodnym z tabelą kolorów.*

*Informacje o ilości warstw bazy i konieczności zastosowania podkładu **IVAT Verso** można uzyskać po wykonaniu natrysku próbnego na płytce testowej.*